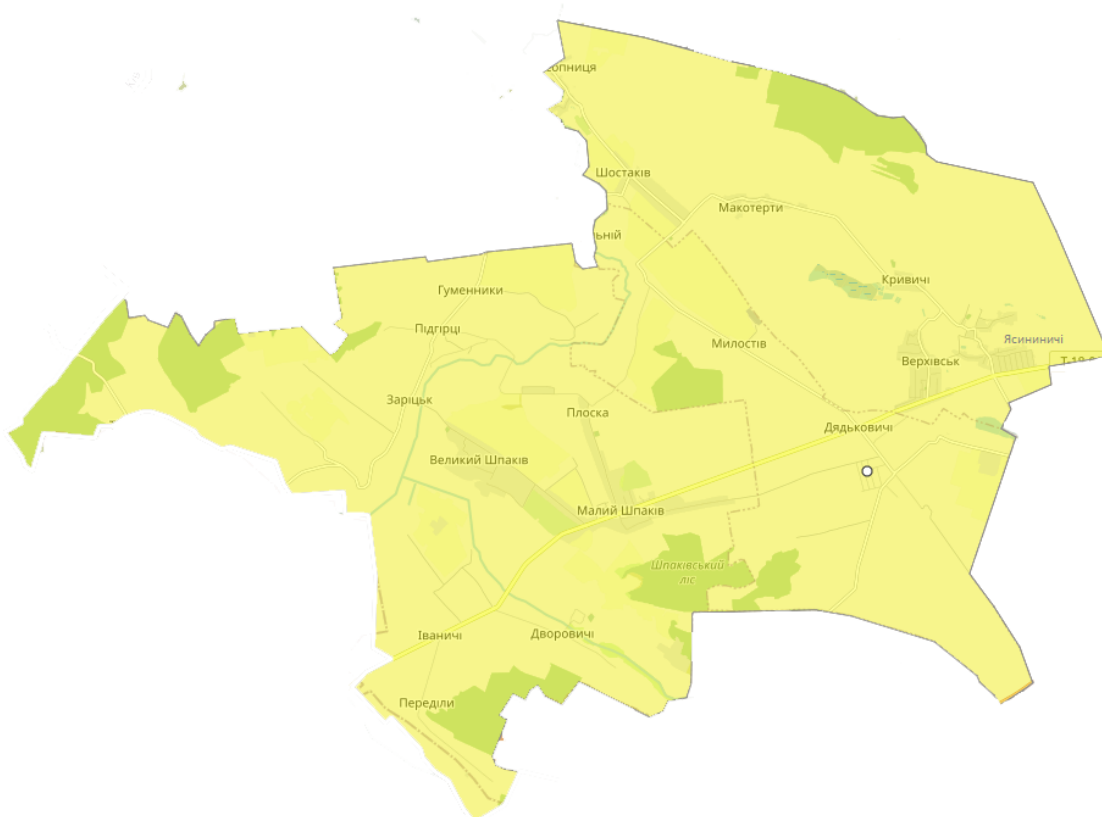




Програма соціально-економічного
розвитку Дядьковицької територіальної
громади
на 2022-2024 роки



Дядьковичі, 2021

ВСТУП

Відповідно до Закону України «Про місцеве самоврядування в Україні» програма соціально-економічного розвитку є основним документом, відповідно до якого формується бюджет розвитку громади та проводиться прогнозування ключових сфер діяльності.

Програма соціально-економічного розвитку Дядьковицької сільської ради на 2022-2024 роки спрямована на реалізацію стратегічних та операційних цілей «Стратегії сталого розвитку Дядьковицької сільської ради на період до 2027 року». Проекти, внесені до Програми, дозволяють реалізувати завдання Стратегії та досягнути очікуваних результатів.

Програма соціально-економічного розвитку Дядьковицької сільської ради на 2022-2024 роки розроблена відповідно до «Методичних рекомендацій щодо формування і реалізації прогнозних та програмних документів соціально-економічного розвитку об'єднаної територіальної громади», затверджених наказом Міністерства регіонального розвитку, будівництва та житлово-комунального господарства України 30.03.2016 № 75.

До підготовки Програми було залучено апарат сільської ради, депутатів та керівників комунальних закладів з урахуванням пропозицій поданих жителями громади.

Методичний супровід та координація процесу розроблення Програми здійснювалась першим заступником сільського голови Костюкевичем Р.М.



1. Аналітична частина

1.1. Географічне розташування територіальної громади

Територіальна громада має зручне територіальне розташування, що створює ряд перспектив для соціально-економічного розвитку. Зокрема Дядьковицька ТГ межує з м. Рівне та знаходиться на відстані 60 кілометрів від іншого обласного центру – м. Луцьк.

Через населені пункти громади пролягає автошлях обласного значення **Т-1806**, який сполучає м. Рівне з смт. Млинів. У безпосередній близькості знаходиться автомобільна дорога національного значення **Н-22** і міжнародного значення **М-06**. Важливим фактором, що формує інвестиційну привабливість території, є розташування на відстані 15 км від адміністративного центру громади міжнародного аеропорту (див. Рисунок 1).

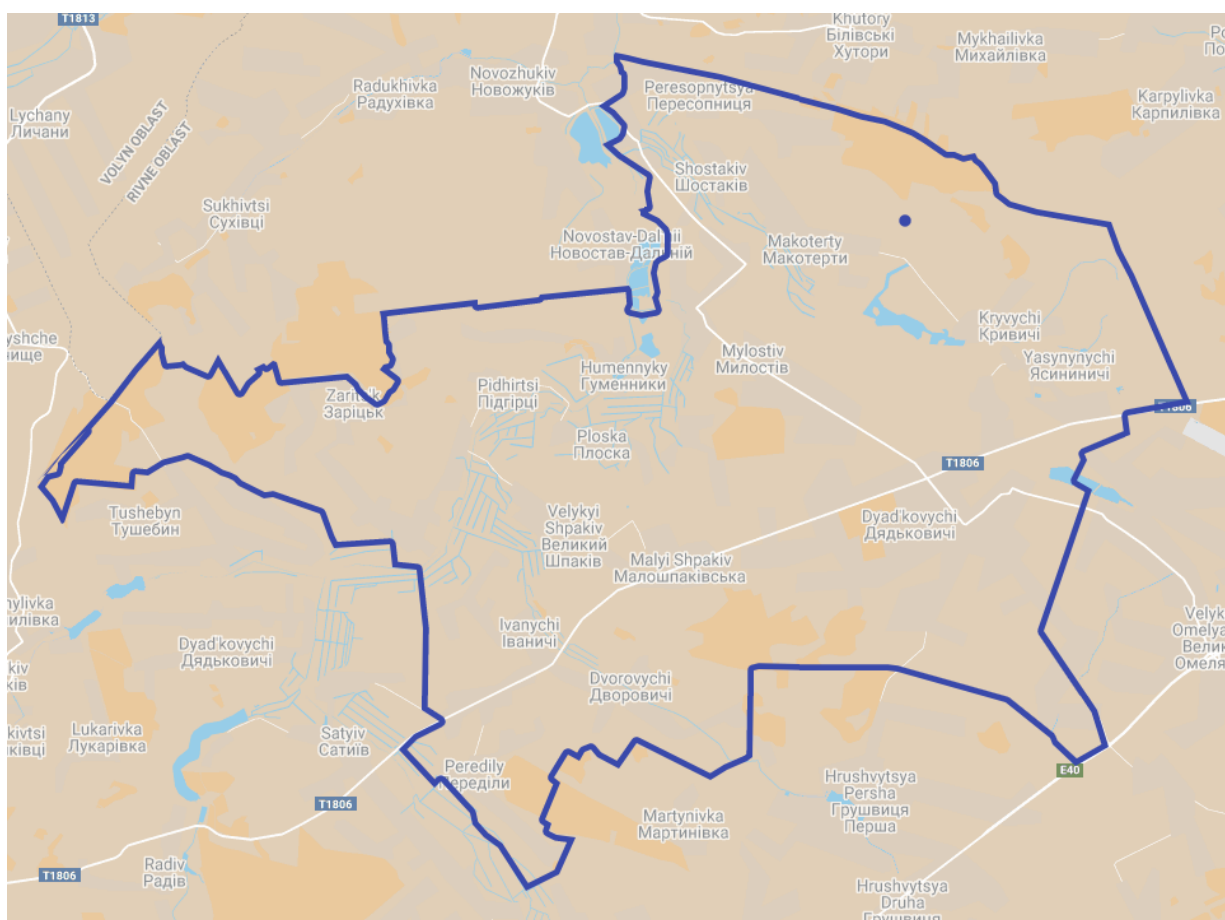


Рисунок 1. Географічне розташування Дядьковицької сільської ТГ

Дядьковицька територіальна громада межує з п'ятьма сільськими і селищними територіальними громадами (*Зорянська, Городоцька, Великоомелянська, Варковицька, Млинівська*), з якими є потенціал налагодження міжмуніципального партнерства у сфері спільної реалізації проектів та надання соціальних послуг.

Площа громади складає **156,99 км²**, на якій проживає **5366 жителів**. За густиною населення Дядьковицька ТГ належить до малонаселених громад (див. Рисунок 3), що формує особливості економічної і соціальної політики в громаді.

Особливо важливим цей фактор з огляду та географічне розташування територіальної громади. Адже серед громад, які знаходяться на відстані 30 км від м. Рівне Дядьковицька громада є однією із найменш заселених. У частині населених пунктів проживає від 40 до 150 осіб. Тому цей фактор потрібно врахувати при проведенні стратегічного аналізу. Адже розробляючи прийнятні соціально-економічні умови для проживання мешканців та бізнесу можна суттєво розвинути економічний потенціал громади.

1.2. Демографічна ситуація територіальної громади

Економіка громади тісно пов'язана з її демографічною характеристикою. Цей зв'язок проявляється у спроможності створювати валовий місцевий продукт, потребах на соціальне забезпечення та впливає практично на усі складові механізму господарювання територіальної громади. Як видно з *Рисунок* у чотирьох селах громади проживає 60% усього населення. Лише одне село Дядьковичі має більше 1000 жителів (27% усього населення громади). Тоді як в шести селах Кривичі, Макотерти, Пересопниця, Гуменники, Переділи, Підгірці проживає лише 10% населення громади.

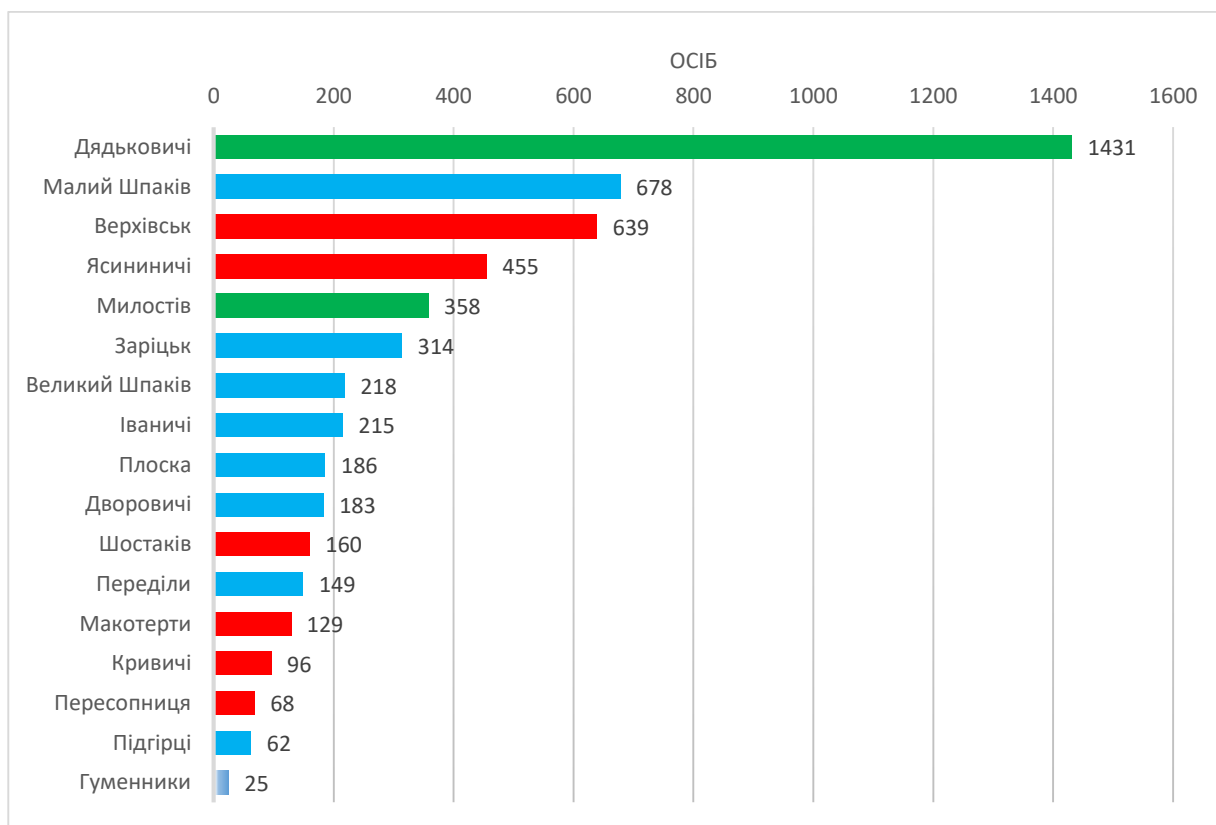


Рисунок 2. Кількість жителів в населених пунктах Дядьковицької ТГ

Густина населення в Дядьковицькій ТГ є однією із найменших серед територіальних громад, що знаходяться у 30 кілометровій відстані від м. Рівне (*див. Рисунок*). В Корнинській і Шпанівській територіальних громадах густина населення є більшою у 3-4 рази, ніж в Дядьковицькій ТГ.

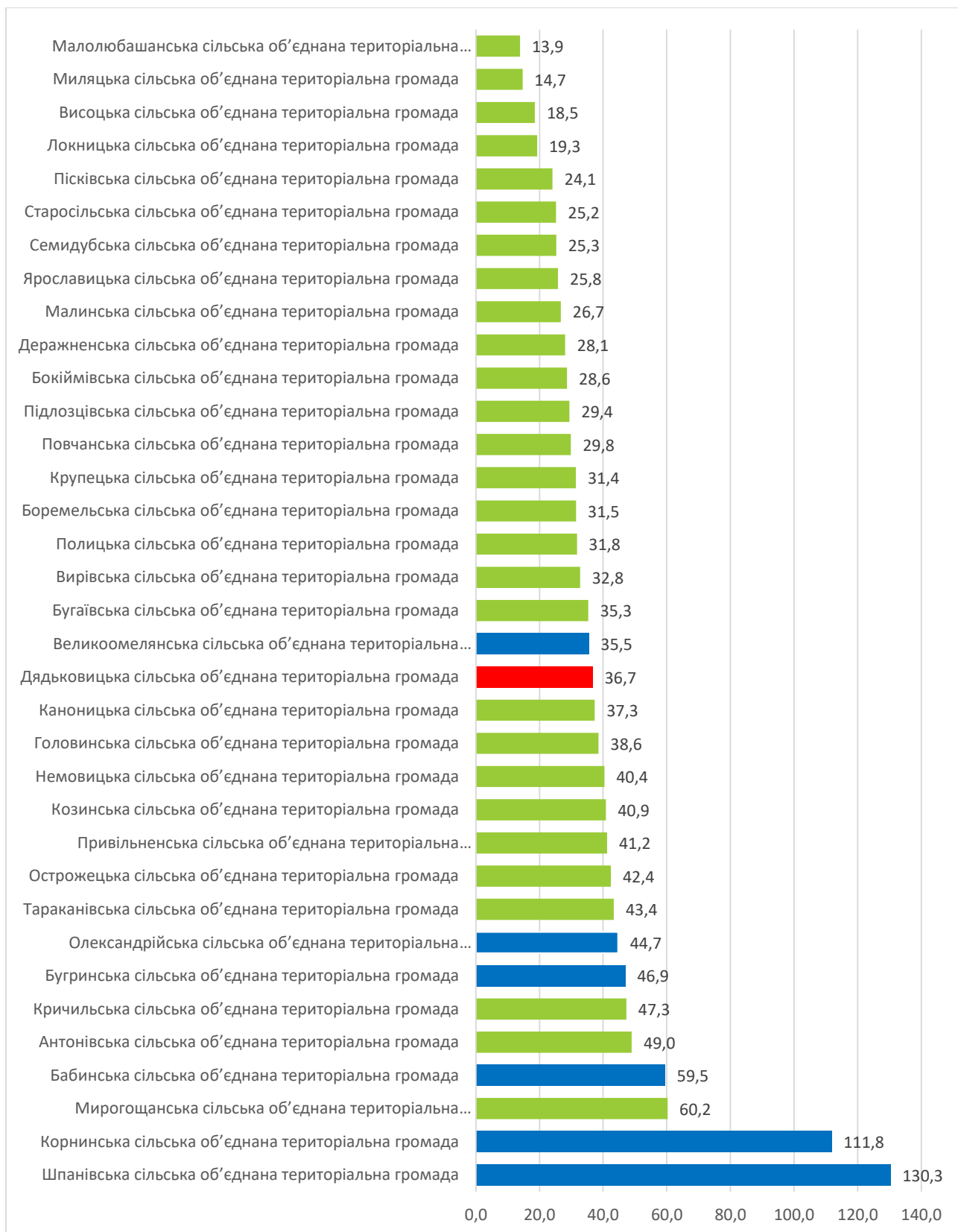


Рисунок 3. Густина населення в сільських громадах Рівненської області, осіб/км²

Це з одного боку є слабкою стороною, оскільки при малій кількості населення скорочуються можливості для продукування місцевого валового продукту та існує велике навантаження на утримання соціальної інфраструктури громади. З іншого боку – це створює можливості для розвитку, оскільки при покращенні демографічної ситуації можна буде суттєво покращити соціально-економічні показники громади.

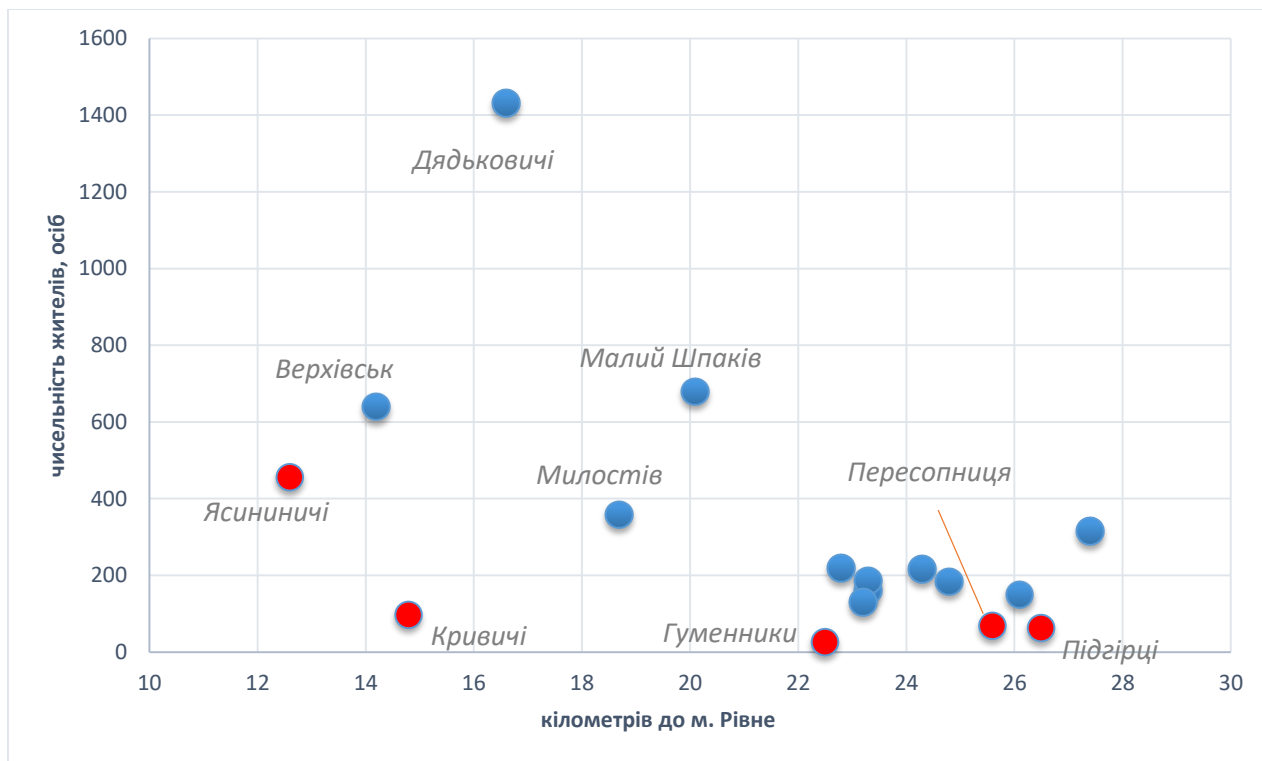


Рисунок 4. Розподіл сіл Дядьковицької ТГ за віддаленістю до м. Рівне та кількістю жителів

Проведений аналіз показує, що в Дядьковицькій територіальній громаді відбуваються процеси старіння населення. Наприклад, у Верхівському старостинському окрузі частка пенсіонерів складає майже 30% (Таблиця).

Таблиця 1. Структура населення у селах Верхівського старостинського округу

Назва	Загальна чисельність	Структура населення		
		% Пенсіонерів	% Молоді	% дітей
село Верхівськ	674	22,8%	7,0%	18,4%
село Кривичі	112	37,5%	8,0%	12,5%
село Макотерти	127	33,9%	6,3%	24,4%
село Пересопниця	126	46,8%	4,0%	10,3%
село Шостаків	127	44,1%	8,7%	13,4%
село Ясининичі	391	25,1%	6,4%	11,0%
Всього	1557	29,0%	6,7%	15,5%

Привертає увагу також мала чисельність населення в 4- селах – **112-127 осіб**, при тому, що чисельність пенсіонерів тут становить **від 34 до 47%**. За такої ситуації складно очікувати на розвиток місцевості та будь-яку економічну активність. Проте витрати на утримання дорожнього фонду, освітлення території потрібно постійно здійснювати. Структура населення громади наведена на *Рисунок 5. Структура населення Дядьковицької ТГ за віком*

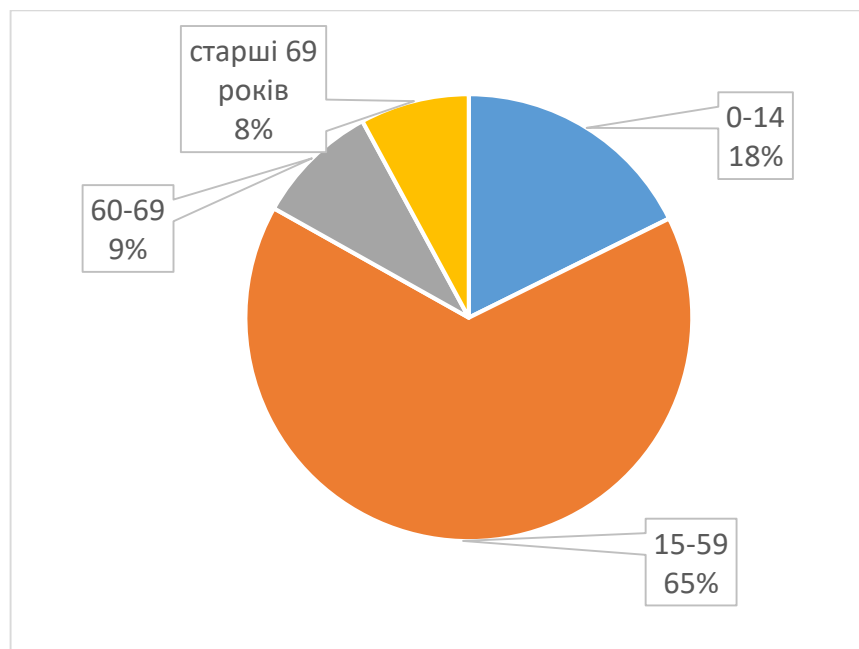


Рисунок 5. Структура населення Дядьковицької ТГ за віком

1.3. Стан розвитку інфраструктури територіальної громади

До усіх населених пунктів є транспортне сполучення. Частина автомобільних доріг з твердим покриттям потребує середнього капітального ремонту. Зокрема Програмою розвитку дорожнього господарства Рівненської області на 2019 - 2022 роки передбачено ремонт 53,3 км. Доріг (див. *Таблиця 2. Планові обсяги ремонту доріг відповідно до Програми розвитку дорожнього господарства Рівненської області на 2019 - 2022 роки*).

Таблиця 2. Планові обсяги ремонту доріг відповідно до Програми розвитку дорожнього господарства Рівненської області на 2019 - 2022 роки

Найменування об'єкта	Км
Автомобільна дорога Верхівськ - / Т-18-06 /	1,4
Автомобільна дорога Дядьковичі - Грушвиця	8,8
Автомобільна дорога Шостаків - Макотерти - Ясининичі	8,2
Автомобільна дорога Заріцьк - Шпаків	4,4
Автомобільна дорога Олишва - Новожуків - Заріцьк	16,1
Автомобільна дорога Іваничі - Дворовичі	5,2
Автомобільна дорога Підгірці - Малий Шпаків	6,4
Автомобільна дорога Іваничі - Переділи	2,8
Всього	53,3

Проте обсяги ремонту не відображають реальні потреби громади. Головна транспортна артерія громади – дорога територіального значення **T-18-06**, яка сполучає більшість сіл громади, – потребує капітального ремонту, але її ділянка, що пролягає через села Дядьковицької ТГ, не внесена до переліку об'єктів будівництва, реконструкції, капітального та поточного середнього ремонту автомобільних доріг загального користування державного значення у 2021 році¹, що створює труднощі забезпечення нормального функціонування громади.

За кошти обласного бюджету було проведено поточний ремонт доріг: **с. Дворовичі** (вул. Зелена), **с. Ясининичі** (вул. Незалежності), **с. Малий Шпаків** (на вул. 1 Травня). За кошти місцевого бюджету облаштований розворот для шкільного автобуса в с. Шостаків. За спонсорські кошти в с. **М.Шпаків** було відремонтовано частину вул. 1 Травня, **с. Дворовичі** (вул. Садова). Здійснено благоустрій та реконструкцію місць посадки та висадки пасажирів громадського транспорту, додатково встановлено майже **20 зупинок**.

Упродовж 2019-2020 років було проведено вуличне освітлення у найбільших селах громади. Зокрема у 2020 році загальна протяжність проведеного освітлення склала **21км**: **с. Верхівськ** (вул. Мирна, Пересопницька, перехрестя на в'їзді); **с. Ясининичі** (вул. Бегми, Садова); **с. Милостів** (вул. Лесі Українки); **с. Малий Шпаків** (вул. Шевченка, 1Травня, Заводська, Шкільна частково); **с. Дворовичі** (вул. Зелена); **с. Іваничі** (вул. Млинівська), **с. Дядьковичі** (вул. Садова, Яблунева, Вишнева, Шкільна, І.Франка, Хмільова, Кн. Володимира, Млинівська). На ці заходи було використано 1169790 грн. інфраструктурної субвенції у 2019 році і 500 тис. грн. спонсорських коштів у 2020 році.

У 2021 році Дядьковицька сільська рада взяла участь у виготовленні проектно-кошторисної документації на поточний середній ремонт ділянки дороги T-1817, що пролягає через с. Дядьковичі.

Організовано централізований вивіз сміття з усіх населених пунктів громади. В населених пунктах Дядьковичі, Малий Шпаків, Милостів було облаштовано сквери. Проводиться благоустрій кладовищ: с. Дядьковичі (встановлено 125 м паркану з метолопрофілю, облаштований під'їзд із щебеним покриттям, зроблена територія з бруківки для проведення обряду поховання. У 2019 році за кошти місцевого бюджету придбано сітку металеву та обгороджено територію; придбано сітку металеву для обгородження кладовищ в с. Верхівськ та Переділи.

1.4. Земельні ресурси територіальної громади

Дядьковицька сільська ТГ має великі площі сільськогосподарських угідь, загальна площа яких становить **13,27 тис. га**. Крім цього на території громади є 1,63 тис. га лісів та 0,16 тис. га водойм. Землі під забудовою складають 0,42 тис.га.

На території Дядьковицької сільської ради переважають темно-сірі опідзолені ґрунти, чорноземи опідзолені та чорноземи глибокі слабогумусовані.

¹ <https://zakon.rada.gov.ua/laws/show/122-2021-%D0%BF#Text>

У структурі власних доходів територіальної громади податок на землю складає 35% (Рисунок).

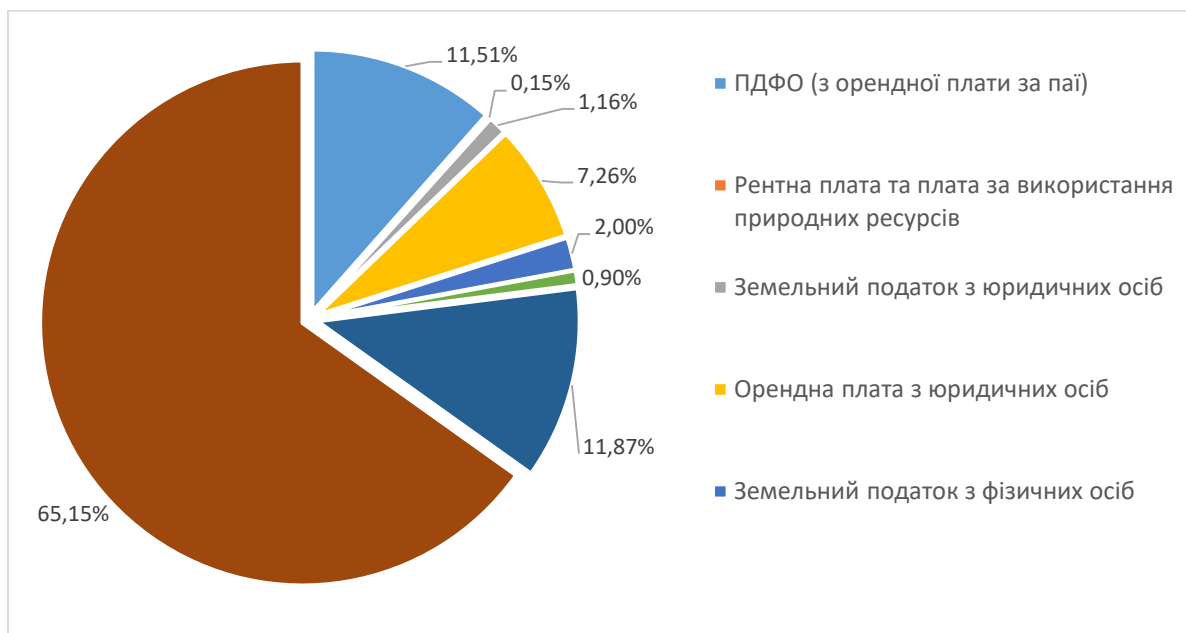


Рисунок 6. Структура доходів сільського бюджету, пов'язана з використанням земельних ресурсів у 2020 році

Проте потенціал використання земель територіальної громади використаний недостатньо, адже станом на 01.03.2021 року **16,15% земель не зареєстровано**². А отже більша частина з них не обкладається податками (Рисунок).

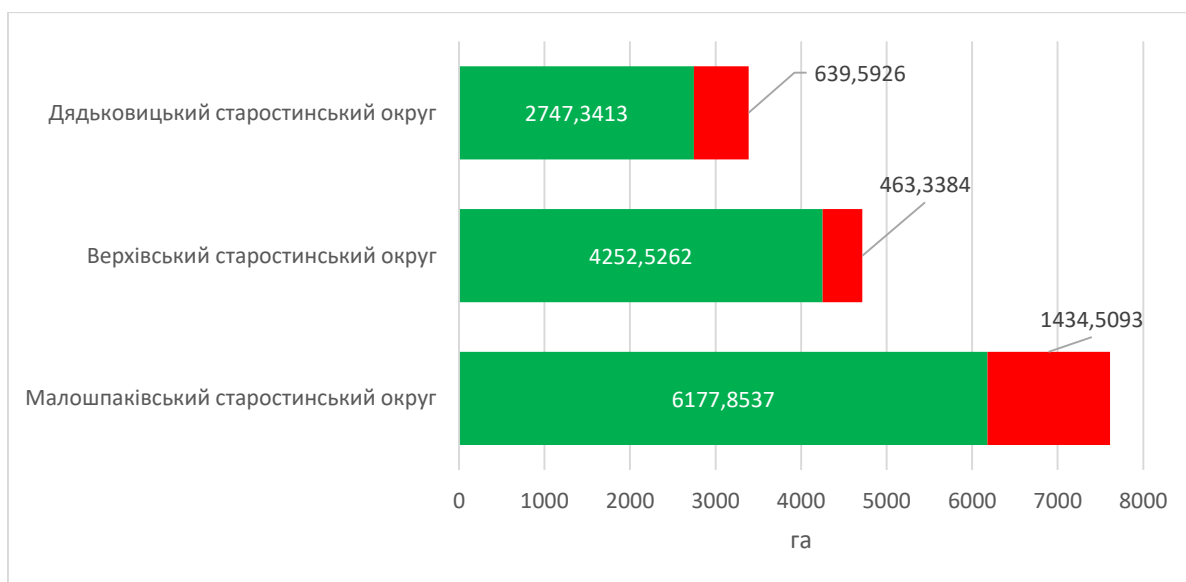


Рисунок 7. Частка зареєстрованих земель Дядьковицької територіальної громади

² Дані публічної кадастрової карти - <https://map.land.gov.ua/>

На території Дядьковицької сільської ради є невеликі поклади торфу біля сіл Переділи та Шостаків та кар'єр для видобування суглинку (сировини для цегельно-черепичного виробництва) біля села Верхівськ.

1.5. Економіка і бюджет територіальної громади

На території громади здійснюють діяльність більше 300 фізичних осіб-підприємців, які зареєстровані за її межами. Тоді як зареєстровані на території ТГ лише 103 фізичні особи-підприємці. Унаслідок проведення гнучкої податкової політики (орган місцевого самоврядування має право самостійно встановлювати розмір єдиного податку з фізичних осіб-підприємців 1-2 груп) можна стимулювати підприємців реєструвати свій бізнес в селах Дядьковицької ТГ. Це дасть змогу отримувати податок на доходи фізичних осіб від таких підприємців та стане поштовхом до економічного розвитку громади.

Таблиця 3. Структура доходів за видами економічної діяльності (2 півріччя 2020 року)

Вид економічної діяльності	Сума, грн	%
01.11 Вирощування зернових культур (крім рису), бобових культур і насіння олійних культур	4902818	49,0%
46.38 Оптова торгівля іншими продуктами харчування, у тому числі рибою, ракоподібними та молюсками	662003	6,6%
49.41 Вантажний автомобільний транспорт	317176	3,2%
66.22 Діяльність страхових агентів і брокерів	278500	2,8%
10.41 Виробництво олії та тваринних жирів	259350	2,6%
10.13 Виробництво м'ясних продуктів	234605	2,3%
41.20 Будівництво житлових і нежитлових будівель	226510	2,3%
62.01 Комп'ютерне програмування	214751	2,1%
10.12 Виробництво м'яса свійської птиці	187745	1,9%
47.91 Роздрібна торгівля, що здійснюється фірмами поштового замовлення або через мережу Інтернет	167500	1,7%
01.41 Розведення великої рогатої худоби молочних порі	141054	1,4%
10.61 Виробництво продуктів борошномельно-круп'яної промисловості	105000	1,1%
68.20 Надання в оренду й експлуатацію власного чи орендованого нерухомого майна	97274	1,0%
Інші		22,0%

Бюджет Дядьковицької ТГ становив у 2020 році трохи більше **39,4 млн. грн.**, з яких **44%** складають податкові надходження і **52%** субвенції і дотації з бюджетів вищих рівнів.

Зведена дохідна частина бюджету Дядьковицької ТГ у 2019-2020 році наведена в Таблиця .

Таблиця 4. Динаміка дохідної частини бюджету Дядьковицької ТГ (2019-2020 роки)

Код	Назва	2019	2020	Зміна
10000000	Податкові надходження	18 294 721	18 658 288	102%
11000000	Податки на доходи, податки на прибуток, податки на збільшення ринкової вартості	11 352 769	11 732 369	103%
11010000	Податок та збір на доходи фізичних осіб	11 352 939	11 732 369	103%
11010100	Податок на доходи фізичних осіб, що сплачується податковими агентами, із доходів платника податку у вигляді заробітної плати	9 196 684	9 015 937	98%
11010400	Податок на доходи фізичних осіб, що сплачується податковими агентами, із доходів платника податку інших ніж заробітна плата	2 106 015	2 648 621	126%
13000000	Рентна плата та плата за використання інших природних ресурсів	27 417	29 473	107%
14040000	Акцизний податок з реалізації суб`єктами господарювання роздрібної торгівлі підакцизних товарів	86 195	74 959	87%
18000000	Місцеві податки	6 828 341	6 821 488	100%
18010000	Податок на майно	2 266 279	1 946 322	86%
18010100-18010400	Податок на нерухоме майно	142 766	326 336	229%
18010500	Земельний податок з юридичних осіб	212 327	243 589	115%
18010600	Орендна плата з юридичних осіб	1 327 977	861 149	65%
18010700	Земельний податок з фізичних осіб	366 426	305 545	83%
18010900	Орендна плата з фізичних осіб	164 700	156 620	95%
18011100	Транспортний податок з юридичних осіб	52 083	53 083	102%
18050000	Єдиний податок	4 562 062	4 875 166	107%
20000000	Неподаткові надходження	34 518	81 258	235%
40000000	Офіційні трансферти	22 818 354	20 642 328	90%
41000000	Від органів державного управління	22 818 354	20 642 328	90%
41020100	Базова дотація	2 420 000	2 664 700	110%
41030000	Субвенції з державного бюджету місцевим бюджетам	17 896 800	15 279 500	85%
41033200	Субвенція з державного бюджету місцевим бюджетам на формування інфраструктури об`єднаних територіальних громад	2 267 100	0	0%
41033900	Освітня субвенція з державного бюджету місцевим бюджетам	11 887 600	14 300 700	120%
41034200	Медична субвенція з державного бюджету місцевим бюджетам	3 742 100	978 800	26%
41040200	Дотація з місцевого бюджету на здійснення переданих з державного бюджету видатків з утримання закладів освіти та охорони здоров`я за рахунок відповідної додаткової дотації з державного бюджету	1 628 100	1 786 300	110%
41050000	Субвенції з місцевих бюджетів іншим місцевим бюджетам	873 454	911 828	104%
	Всього	41 147 593	39 381 874	96%

Як видно з таблиці основну частину податкових надходжень Дядьковицької ТГ становлять **податок на доходи фізичних осіб**, що складає **62%** усіх податкових надходжень громади.

Другою за величиною статтею доходів є **єдиний податок з фізичних і юридичних осіб**, який становить 4,562 млн грн, що становить **25%** усіх податкових надходжень громади.

Вагоме значення має також **податок на майно**, частка у структурі доходів якого становить **12%**, з яких 59% (1,328 млн.грн) складає орендна плата з юридичних осіб.

Укрупнена структура податкових надходжень Дядьковицької ТГ наведена на Рисунок .



Рисунок 8. Структура податкових надходжень Дядьковицької ТГ у 2020 році

Значну частину коштів на свій розвиток Дядьковицька ТГ отримує з бюджетів вищих рівнів у вигляді дотацій і субвенцій. У 2019 році вони становили **22,818 млн.грн**, що становить 55% усієї дохідної частини бюджету сільської ради.

Основну частину у структурі субвенцій і дотацій займають **субвенції з державного бюджету на освіту, медицину та розвиток інфраструктури** (майже **18 млн.грн**). Дотації і субвенції з обласного бюджету склали лише 11% усіх трансферів Дядьковицької ТГ у 2019 році (2,5 млн.грн).

Основна частина усіх трансферів – це освітня субвенція, спрямована на утримання навчальних закладів. Вона склала більше половини усіх трансферів Дядьковицької ТГ і становила 11,888 млн.грн.

Одним із ключових показників, який свідчить про фінансову платоспроможність громад, є **розмір базової дотації**. Її розмір у 2019 році в Дядьковицькій ТГ склав **2,42 млн. грн.**, а в 2020 році – **2,66 млн.грн.** що становить **12%** від податкових надходжень громади. Такий розмір є прийнятним, оскільки на платоспроможність і стабільність місцевого бюджету базова дотація негативно впливає тоді, коли її розмір по відношенню до власних доходів становить понад 50% (розрахунок здійснюється шляхом ділення суми базової дотації на сумарний обсяг власних доходів та базової дотації). Тому прийнятним є навіть рівень базової дотації в межах 20-30%. У той же час, значна залежність бюджету від зовнішніх трансфертів може впливати на своєчасність та якість соціальних та інших послуг, фінансування яких здійснюється за рахунок бюджетних коштів, а також ускладнити планування та реалізацію інфраструктурних та інших розвиткових проектів.

Аналізуючи видаткову частину бюджету Дядьковицької ТГ можна відмітити, що значна частина коштів спрямовується на утримання апарату сільської ради – 5,180 млн. грн., що становить 13,7% усіх видатків ТГ, або 28,3% усіх власних коштів громади (*Таблиця*).

Таблиця 5. Структура видаткової частини бюджету Дядьковицької ТГ у 2020 році

Код	Показник	Касові видатки за вказаний період, грн
1	2	3
0150	Організаційне, інформаційно-аналітичне та матеріально-технічне забезпечення діяльності обласної ради, районної ради, районної у місті ради (у разі її створення), міської, селищної, сільської рад	5 731 259
2110	Оплата праці	4 489 962
2120	Нарахування на оплату праці	1 018 691
2270	Оплата комунальних послуг та енергоносіїв	87 015
5000	Інші видатки	135 591
0191	Проведення місцевих виборів	484 225
1010	Надання дошкільної освіти	3 625 524
2110	Оплата праці	2 550 252
2120	Нарахування на оплату праці	609 585
2230	Продукти харчування	162 145
2270	Оплата комунальних послуг та енергоносіїв	162 107
1020	Надання загальної середньої освіти закладами загальної середньої освіти (у тому числі з дошкільними підрозділами (відділеннями, групами))	23 062 604
2110	Оплата праці	17 171 734
2120	Нарахування на оплату праці	3 869 171
2230	Продукти харчування	247 209
2270	Оплата комунальних послуг та енергоносіїв	932 677
5000	Інші видатки	840 862
2111	Первинна медична допомога населенню, що надається центрами первинної медичної (медико-санітарної) допомоги	130 000
2152	Інші програми та заходи у сфері охорони здоров'я	129 400
4030	Забезпечення діяльності бібліотек	302 441
4060	Забезпечення діяльності палаців і будинків культури, клубів, центрів дозвілля та інших клубних закладів	1 090 979
5011	Проведення навчально-тренувальних зборів і змагань з олімпійських видів спорту	25 400
6014	Забезпечення збору та вивезення сміття і відходів	391 000
6030	Організація благоустрою населених пунктів	507 085
7461	Утримання та розвиток автомобільних доріг та дорожньої інфраструктури за рахунок коштів місцевого бюджету	124 500
8130	Забезпечення діяльності місцевої пожежної охорони	196 574
9130	Дотація з місцевого бюджету на здійснення переданих з державного бюджету видатків з утримання закладів освіти та охорони здоров'я за рахунок відповідної додаткової дотації з державного бюджету	354 381
9150	Інші дотації з місцевого бюджету	1 151 845
9410	Субвенція з місцевого бюджету на здійснення переданих видатків у сфері охорони здоров'я за рахунок коштів медичної субвенції	978 800
9800	Субвенція з місцевого бюджету державному бюджету на виконання програм соціально-економічного розвитку регіонів	56 000
Всього по бюджету		38 440 324

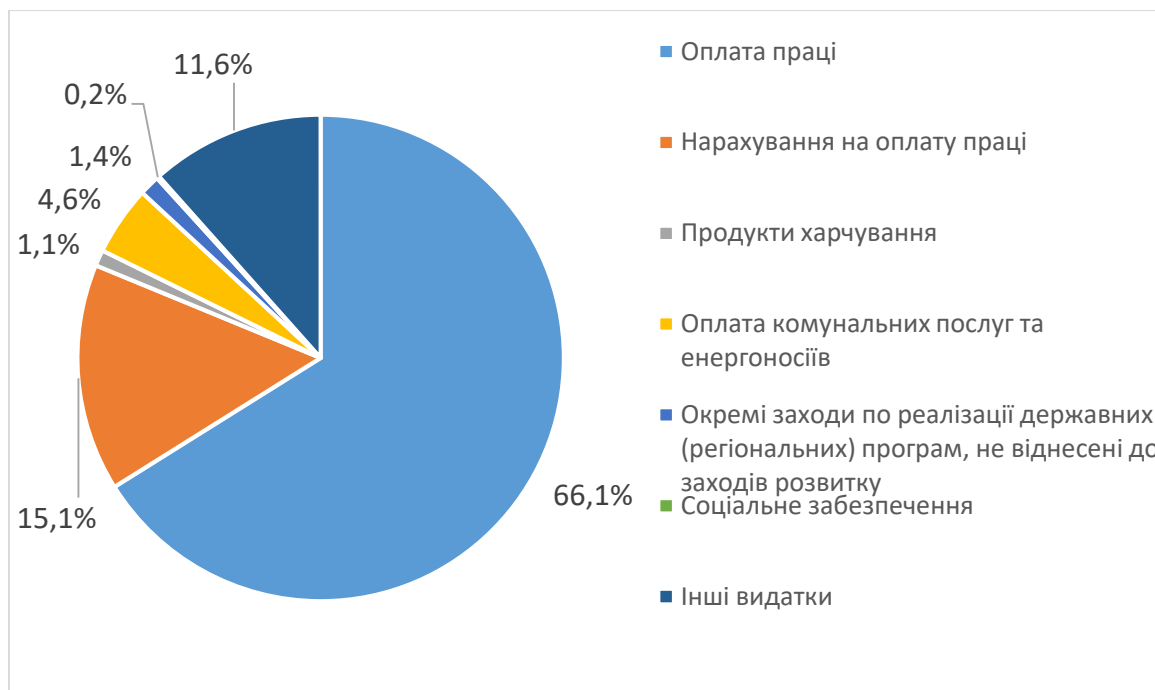


Рисунок 9. Структура видатків сільського бюджету у 2020 році

Структура видатків Дядьковицької громади у порівнянні з іншими громадами доступна на платформах «Місцеві бюджети»³ і «Спроможність громад – 2021»⁴.

Як видно з *Таблиця* майже половина усіх видатків бюджету громади спрямовується на утримання закладів освіти і майже 10% - на забезпечення медичного обслуговування населення.

На утримання доріг було спрямовано лише 53 тис. грн, що становить 0,14% видаткової частини бюджету громади. Така ж ситуація з фінансуванням культурних і спортивних заходів.

Загалом на заробітну плату з нарахуваннями спрямовується 17,435 млн.грн., що становить 46,2% усіх видатків Дядьковицької ТГ. Таким чином, можна стверджувати, що структура бюджету громади є соціально орієнтованою. А відсутність видатків розвитку ставить під загрозу сталий розвиток громади.

Дядьковицька ТГ має перспективи щодо розвитку туризму. На території громади розташований культурно-археологічний центр «Пересопниця», що створений на базі головного артефакту Пересопницького Євангеліє (1561 р), на якому під час інавгурації присягають Президенти України.

Через територію громади пролягає туристичний маршрут «Медове коло». На території громади є агросадиби, що надають послуги зеленого туризму.

³ <https://openbudget.gov.ua/>

1.6. Освіта і культура і соціальний захист територіальної громади

На базі Дядьковицької сільської ради створено **відділ освіти, культури та соціального захисту населення**.

На утриманні Дядьковицької сільської ради перебуває **2 опорних заклади**:

- «Дядьковицький ліцей Дядьковицької сільської ради Рівненського району Рівненської області»,
- «Малошпаківський ліцей Дядьковицької сільської ради Рівненського району Рівненської області»;
- 4 філії і 5 дитячих садочків.

На території ТГ діють та обслуговують населення:

- 11 фельдшерсько-акушерських пункти;
- 1 будинок культури;
- 5 клубів;
- 3 бібліотеки.

Упродовж 2019-2020 навчального року основним пріоритетом розвитку освіти Дядьковицької сільської ради було визначено впровадження Концепції Нової української школи, де ключовим залишається розвиток дошкільної, загальної середньої та позашкільної освіти. Новим викликом для колективів закладів освіти стала організація освітньої діяльності в умовах карантину, викликаним поширенням коронавірусної хвороби (COVID -19).

На початок 2019-2020 навчального року в опорних навчальних закладах здобувало освіту **555 учнів**. Всього класів і класів-комплектів – 39, в тому числі 4 класи з інклюзивним навчанням учнів. Тому середня наповнюваність класів становить 14 осіб. Груп продовженого дня – 4, в яких навчається 107 учнів.

В освітній галузі Дядьковицької ТГ сьогодні працює **101 педагогічний працівник** та 85 чол. - обслуговуючого персоналу. 95 (95%) педагогічних працівників мають вищу освіту, 5 % (6 вчителів) – середню-спеціальну освіту.

Мережа закладів дошкільної освіти Дядьковицької ТГ відповідає потребам населення. У Дядьковицькій ТГ функціонує **4 дошкільних установи**, а саме: 2 заклади дошкільної освіти з цілоденним перебуванням, 2 дошкільних підрозділи ЗЗСО.

У закладах діє 9 вікових груп, в яких виховувалося і навчалось **207 дітей дошкільного віку**. Охоплення дітей дошкільною освітою (різними формами) становить **91%**. Охоплення дітей закладами дошкільної освіти у Дядьковицькій ТГ становить **96%**. 100 % дітей 5-річного віку дошкільним навчанням.

Освітня робота закладів дошкільної освіти Дядьковицької ТГ відповідає основним вимогам Базового компоненту дошкільної освіти в Україні.

Всі заклади дошкільної освіти забезпечені кадрами, у них працює 23 педагогічних працівники. Для підвищення якості дошкільної освіти, забезпечення її сталого інноваційного розвитку педагогічні колективи закладів дошкільної освіти спрямовують свою діяльність на формування різнобічно розвиненої, духовно багатой, оптимістично та патріотично налаштованої особистості, починаючи з перших років життя дитини і завершуючи її вступом до школи.

В ЗЗСО Дядьковицької ТГ створено новий освітній простір для здобувачів освіти НУШ: нове навчальне обладнання, дидактичне та методичне забезпечення, мобільні одномісні парти та стільці, новітні програмні та технічні засоби навчання.

З метою виявлення, розкриття та реалізації індивідуальних здібностей, талантів і нахилів учнівської молоді відповідно до нових освітніх програм збільшилось запровадження профільного вивчення окремих предметів у 10-11 класах закладів загальної середньої освіти ТГ, яким було охоплено 39 учнів. Продовжено роботу відділення МНВК у с.Дядьковичі, що дало можливість ввести технологічний профіль у закладах, які знаходяться в межах територіальної доступності. Даним профілем було охоплено 27 учнів.

Робота з обдарованими дітьми була спрямована на реалізацію програми «Обдарована молодь», державних стратегій та основних завдань, викладених у цій програмі, розв'язання проблем, пов'язаних з пошуком, навчанням, вихованням та розвитком обдарованої молоді, забезпечення її соціально-педагогічної підтримки, гарантованою державою.

Важливим питанням щодо створення сприятливих умов для доступу школярів до якісної освіти та збереження здоров'я є організація підвезення здобувачів освіти до закладів освіти ТГ. Підвезення дітей, які проживають поза межею пішохідної доступності, здійснювалось 3 шкільними автобусами (179 учнів) та 4 учні - перевізниками (укладено договір на підвезення учнів до 1 закладу загальної середньої освіти). Загалом в ТГ у 2019-2020 навчальному році було навчальному році було організовано підвіз для 183 учнів, що становить 100% до потреби. Шкільні автобуси застосовуються також для підвезення дітей на олімпіади, конкурси, спортивні змагання, екскурсії, участь у ЗНО. Весь транспорт, який знаходиться на балансі ТГ, у задовільному стані. Проводяться необхідні ремонти, своєчасна діагностика. Потребує вирішення питання щодо облаштування гаражів для 2 шкільних автобусів.

З метою забезпечення рівного доступу до якісної освіти інклюзивні освітні заклади Дядьковицької ТГ адаптують навчальні програми та плани, методи та форми навчання, використовують існуючі ресурси допомоги (співпрацю із ІРЦ району), партнерство з громадою до індивідуальних потреб дітей з особливими освітніми потребами, в тому числі з інвалідністю. В 2 закладах загальної середньої освіти Дядьковицької ТГ навчається 9 учнів з особливими освітніми потребами, створено 4 інклюзивні класи. З учнями проводяться корекційно-розвиткові заняття відповідно рекомендацій та комплексних оцінок фахівців інклюзивно-ресурсного центру.

Навчальні заклади, де організовано інклюзивну форму навчання, архітектурно доступні (облаштовані пандуси для безперешкодного доступу до 1 поверху).

У 2019-2020 навчальному році педагоги закладів освіти ТГ зосередили свою увагу на ключових у суспільстві та системі освіти напрямках виховної діяльності. В закладах освіти діяли пластові гуртки. Гурток «Юний снайпер», який діє на базі опорного закладу «Малошпаківський ліцей» є однією із складових військово-патріотичного виховання, оборонно-масової роботи і підготовки юнаків до служби в Збройних Силах України.

На часі створення у кожному закладі освіти програми соціального партнерства з сім'єю. Створено батьківську раду закладів освіти ТГ.

Вартість одноразового харчування на пільгове та платне харчування у 2019-2020 навчальному році становила 10 грн., у 2021-2022 році – 15-20 грн. на особу. Послугами платного харчування користувалось понад 400 учнів.

Для організації дозвілля придбано та встановлено дитячі майданчики в населених пунктах: Дядьковичі, Заріцьк, Малий Шпаків; доукомплектовані в селах: Верхівськ, Милостів, Іваничі, Дядьковичі; відремонтовані в с. Верхівськ, с. Макотерти, с. Шостаків

Для забезпечення діяльності дошкільних навчальних закладів було придбано за спонсорські кошти: пральну машину (дошкільний підрозділ с. Милостів) 2 холодильники (дошкільний підрозділ с. Верхівськ та ЗДО с. М.Шпаків); 56 м². плитки керамічної у ЗДО с. М.Шпаків та 35 м². плитки керамічної дошкільний підрозділ філії «Іваницька початкова школа», 30 м². плитки керамічної у дошкільний підрозділ с. Верхівськ.

На утримання закладів освіти громади спрямовується 67% бюджету Дядьковицької сільської ради. Вартість навчання одного учня в опорних закладах громади є однією із найвищих в Рівненській області і становила у 2021 році 61,9 тис. грн. (у Рівненській області середня вартість навчання одного учня становила 45,3 тис.грн.)

У 2021 році в Дядьковицькій територіальній громаді було відкрито відділ «**Центр надання адміністративних послуг**», який буде надавати біля 130 адміністративних послуг, зокрема:

- реєстрація актів цивільного стану;
- реєстрація/зняття з реєстрації жителів;
- адміністративні послуги соціального характеру;
- нотаріальні послуги;
- паспортні послуги;
- послуги місцевого значення (містобудування, благоустрій, житло тощо);
- земельні питання;
- реєстрація нерухомості, бізнесу;
- послуги пенсійного фонду.

В с. Малий Шпаків розташований будинок культури на 1713,38 м² (глядацька зала на 300 місць, танцювальна зала, фойє. На другому поверсі розміщена кімната директора закладу, публічно-шкільна бібліотека, кімнати для гурткової роботи, кімната для гри в настільний теніс, музейна кімната). Проте він потребує капітального ремонту.

Клубні установи є також в селах: Верхівськ, Дядьковичі, Заріцьк, Милостів, Підгірці. Клуби мають приміщення для гурткової роботи та танцювальні зали. В клубі с. Заріцьк розміщена також публічно-шкільна бібліотека. Клубні установи обслуговує 9 штатних одиниць працівників.

Дядьковицьку ТГ представляють 4 аматорські колективи:

- аматорський народний хор «ОБЕРІГ» с. М. Шпаків;
- ансамбль «Червоні маки» с. Милостів;
- аматорський фольклорний колектив «Принада» с. Дядьковичі;
- ансамбль «Верхівчанка» с. Верхівськ.

До бібліотечних закладів відноситься публічно-шкільна бібліотека с. М. Шпаків та її відділення:

- відділ обслуговування в с. Заріцьк;
- філія в с. Дядьковичі;
- шкільний відділ в с. Милостів;
- філія в с. Верхівськ.

1.7. Медицина, громадське здоров'я і спорт

В територіальній громаді функціонують дві секції з футболу для дітей в с. Дядьковичі та М. Шпаків. Три футбольні команди Дядьковицької ТГ приймають участь в першості району з футболу. На спортивному стадіоні с. Дядьковичі облаштовано місця для вболівальників.

В рамках обласної спортивної Спартакіади - 2019 року серед працівників ТГ Дядьковицька сільська рада зайняла II загальне місце.

Первинну медичну допомогу надає комунальне підприємство “Рівненський районний центр первинної медико – санітарної допомоги” Рівненської районної ради⁵ у рамках якого функціонує Дядьковицька амбулаторія загальної практики – сімейної медицини. Жителів Дядьковицької територіальної громади обслуговує 4 сімейних лікарі.

До амбулаторії також відносяться ФАПи:

- Фельдшерсько-акушерський пункт с. Верхівськ
- Фельдшерсько-акушерський пункт с. Дворовичі
- Фельдшерсько-акушерський пункт с. Заріцьк
- Фельдшерсько-акушерський пункт с. Іваничі
- Фельдшерсько-акушерський пункт с. Макотерти
- Фельдшерсько-акушерський пункт с. Малий Шпаків
- Фельдшерсько-акушерський пункт с. Милостів
- Фельдшерсько-акушерський пункт с. Пересопниця
- Фельдшерсько-акушерський пункт с. Підгірці
- Фельдшерсько-акушерський пункт с. Плоска

У 2020 році на баланс Дядьковицької сільської ради було передано комунальне неприбуткове підприємство «Дядьковицька лікарня з центром паліативної допомоги».

У 2021 році Дядьковицька територіальна громада стала однією з 20-ти громад України, яка стала учасником проекту «Діємо для здоров'я!», який спрямований на зменшення факторів ризику виникнення неінфекційних захворювань.

У 2021 році на території громади активно розвивалась секція з хортингу. Учасники секції стали переможцями на чемпіонаті області по Хортингу: з 10 учасників - 9 медалей (1 місце – 3 медалі, 2 місце- 3 медалі, 3 місце- 3 медалі). У грудні 2021 року Ангеліна Трохимчук (учениця 8-го класу Дядьковицького ліцею) стала чемпіонкою України з хортингу.

1.8. Результати SWOT-аналізу

На основі виявлених та оцінених сильних і слабких сторін та співставлення їх із загрозами і можливостями було встановлено порівняльні переваги, виклики і ризики, що стали основою для формулювання стратегічного бачення, стратегічних й операційних цілей Дядьковицької ТГ. Оскільки попередньо було проведено оцінювання важливості складових SWOT-аналізу на стратегічний розвиток громади, то у подальшому будемо використовувати лише фактори, які мають суттєве значення для розвитку.

Такий аналіз проведемо у вигляді матриць, в яких шляхом попарних порівнянь виявимо сильні (С), помірні (П) і незначні взаємозв'язки (Н). Результати аналізу наведені в таблицях 6-8.

⁵ <https://pmsd.rv.ua/about/>

Таблиця 6. Порівняльні переваги стратегічного розвитку Дядьковицької ТГ

	Сильні сторони	Підвищення якості надання адміністративних послуг мешканцям громади	Реалізація туристичного потенціалу культурно-археологічного центру Пересопниця	Розвиток людського капіталу у результаті створення мультифункціонального центру розвитку громади в с. М. Шпаків	Збільшення податків внаслідок реєстрації підприємців на території громади у результаті проведення гнучкої податкової політики	Розвиток зеленого туризму, внутрішнього екотуризму	Отримання субвенцій з бюджетів вищих рівнів для розвитку інфраструктури, що відповідатиме реальним потребам	Збільшення енергоефективності комунальних будівель внаслідок запровадження енергоменеджменту
1	Близьке розташування біля обласного центру	Н	П	Н	С	С	Н	Н
2	Близькість до авто-шляхів національного і міжнародного значення (Н-22, М-06)	Н	П	Н	Н	П	Н	Н
3	На території ТГ знаходяться великі площі сільгосп. земель	Н	Н	Н	Н	Н	Н	Н
4	Наявність вільних земельних ділянок, призначених для ведення господарської діяльності	Н	Н	Н	С	Н	Н	Н
5	Наявність на території громади водойм (ставків)	Н	Н	Н	Н	П	Н	Н
6	Наявність на території громади культурно-археологічного центру "Пересопниця"	Н	С	Н	Н	П	Н	Н
7	Відсутність на території громади екологічно небезпечних об'єктів	Н	Н	Н	Н	П	Н	Н
8	Створено центр надання адміністративних послуг	С	Н	П	П	Н	Н	Н

Таблиця 7. Виклики стратегічного розвитку Дядьковицької ТГ

	Слабкі сторони	Підвищення якості надання адміністративних послуг мешканцям громади	Реалізація туристичного потенціалу культурно-археологічного центру Пересопниця	Розвиток людського капіталу у результаті створення мультифункціонального центру розвитку громади в с. М. Шпаків	Збільшення податків внаслідок реєстрації підприємців на території громади у результаті проведення гнучкої податкової політики	Розвиток зеленого туризму, внутрішнього екотуризму	Отримання субвенцій з бюджетів вищих рівнів для розвитку інфраструктури, що відповідатиме реальним потребам	Збільшення енергоефективності комунальних будівель внаслідок запровадження енергоменеджменту
1	2	3	4	5	6	7	8	9
1	Високий рівень безробіття (у тому числі серед молоді)	Н	П	П	П	С	Н	Н
2	Бюджет громади не містить розвиткових статей витрат	Н	Н	Н	П	П	С	Н
3	Мала чисельність працездатного населення (мала густина населення)	Н	Н	Н	Н	П	Н	Н
5	Дорога обласного значення потребує капітального ремонту (Т-1806)	Н	Н	Н	Н	Н	П	Н
6	Чисельність населення в частині сіл менша 200 осіб, кількість дітей і молоді незначна	Н	Н	Н	Н	Н	Н	Н
7	Недостатній рівень розвитку підприємництва	Н	П	П	С	С	Н	Н
8	Великі витрати на енергоресурси внаслідок низької енергоефективності комунальних будівель	Н	Н	Н	Н	Н	П	С
9	Великі видатки на утримання	Н	Н	Н	Н	Н	П	П

	інфраструктури освітніх закладів (потребує оптимізація система закладів освіти)							
10	Дорожня інфраструктура потребує капітального ремонту та реконструкції (дорожнє покриття, тротуарари, освітлення)	Н	Н	Н	Н	Н	С	Н
11	Частина жителів громади здійснює економічну діяльність (підприємці, наймані працівники) за межами громади (в обласному центрі)	Н	Н	П	С	Н	Н	Н
12	Низька громадська активність населення, в тому числі - молоді	Н	Н	С	Н	П	Н	Н
13	Велика частка бюджету громади йде на виконання адміністративних функцій	Н	Н	Н	Н	Н	С	С
14	Низький середній рівень доходів жителів громади	Н	Н	Н	П	П	Н	Н
15	Базова дотація бюджету громади становить більше 13% від усіх податкових надходжень громади	Н	Н	Н	С	С	С	П
16	Недостатньо можливостей для	Н	П	С	Н	П	С	Н

	культурно-естетичного дозвілля							
17	Відсутня сучасна система поводження з побутовими відходами (сортування і переробка сміття)	Н	Н	Н	Н	Н	П	Н
18	Відсутні громадські простори для проведення дозвілля, заходів, спільної роботи	Н	Н	С	Н	Н	П	Н
19	Відсутній експортно-орієнтований бізнес на території громади	Н	Н	Н	П	Н	Н	Н
20	Відсутній кабельний високошвидкісний інтернет у малонаселених і відділених селах	Н	Н	Н	Н	Н	П	Н
21	Застаріла матеріально-технічна база навчальних закладів	Н	Н	Н	П	Н	С	Н

Таблиця 8. Ризики стратегічного розвитку Дядьковицької ТГ

	Сильні сторони	Складно буде розвивати економічний потенціал громади внаслідок зменшення кількості працездатного населення (занепад малонаселених сіл)	Зменшення економічної активності в громаді внаслідок посилення процесів трудової міграції (Рівне, Київ, країни ЄС)	Незбалансованість обсягів субвенцій і дотацій з реальними потребами сільради	Зменшення податкових надходжень до місцевого бюджету внаслідок кризи, зумовленої пандемією COVID-19	Фінансова неспроможність утримувати медичні заклади
1	2	3	4	5	6	7
1	Високий рівень безробіття (у тому числі серед молоді)	С	Н	Н	П	Н
2	Бюджет громади не містить розвиткових статей витрат	С	П	С	С	П
3	Мала чисельність працездатного населення (мала густина населення)	С	С	Н	Н	Н

5	Дорога обласного значення потребує капітального ремонту (Т-1806)	Н	Н	Н	Н	Н
6	Чисельність населення в частині сіл менша 200 осіб, кількість дітей і молоді незначна	С	С	Н	Н	Н
7	Недостатній рівень розвитку підприємництва	С	С	Н	П	Н
8	Великі витрати на енергоресурси внаслідок низької енергоефективності комунальних будівель	Н	Н	П	С	Н
9	Великі видатки на утримання інфраструктури освітніх закладів (потребує оптимізація система закладів освіти)	Н	Н	С	С	Н
10	Дорожня інфраструктура потребує капітального ремонту та реконструкції (дорожнє покриття, тротуари, освітлення)	Н	Н	С	С	Н
11	Частина жителів громади здійснює економічну діяльність (підприємці, наймані працівники) за межами громади (в обласному центрі)	П	С	Н	С	Н
12	Низька громадська активність населення, в тому числі - молоді	П	П	Н	Н	Н
13	Велика частка бюджету громади йде на виконання адміністративних функцій	С	С	С	С	Н
14	Низький середній рівень доходів жителів громади	П	П	Н	С	Н
15	Базова дотація бюджету громади становить більше 13% від усіх податкових надходжень громади	С	С	С	С	С
16	Недостатньо можливостей для культурно-естетичного дозвілля	С	С	С	П	Н
17	Відсутня сучасна система поводження з побутовими відходами (сортування і переробка сміття)	Н	Н	С	Н	Н
18	Відсутні громадські простори для проведення дозвілля, заходів, спільної роботи	П	П	С	П	Н
19	Відсутній експортно-орієнтований бізнес на території громади	Н	С	Н	Н	Н
20	Відсутній кабельний високошвидкісний інтернет у малонаселених і відділених селах	П	П	С	Н	Н
21	Застаріла матеріально-технічна база навчальних закладів	Н	П	С	П	Н

3. Цілі та пріоритети розвитку територіальної громади

Базуючись на результатах SWOT-аналізу Дядьковицької ТГ було сформовано стратегічне бачення та стратегічні цілі сталого розвитку громади, в основі яких лежить стратегія мінімізації ризиків та використання потенціалу та можливостей.

Стратегічне бачення (візія) полягає у розбудові територіальної громади, жителі якої будуть забезпечені якісними соціальними послугами, економіка громади розвиватиметься за рахунок малого і середнього бізнесу (у тому числі – за рахунок розвитку етнотуризму та зеленого туризму) та сільськогосподарського виробництва, а середовище проживання буде базуватися на підтриманні екологічно безпечного довкілля.

Вдале географічне розташування буде використовуватися як фактор залучення молодих сімей з м. Рівне для проживання та реєстрації бізнесу на території громади, що в свою чергу призведе до появи нових робочих місць та оживить економіку громади.

Якісний менеджмент в органі місцевого самоврядування дасть змогу оптимізувати процеси, запровадити ефективний енергоменеджмент та направити ресурси на розвиток соціальної інфраструктури.

Таким чином Дядьковицька ТГ у 2027 році – це комфортна для проживання і ведення бізнесу громада з розвиненою інфраструктурою, високим рівнем освітніх, медичних та соціальних послуг, безпеки та правопорядку.

Для реалізації наведеного стратегічного бачення було визначено три напрями сталого стратегічного розвитку Дядьковицької громади та відповідні їм операційні цілі.

У рамках стратегічної цілі «**Сталий економічний розвиток**» виділено 3 операційні цілі:

- 1.1. Розвиток малого бізнесу та інвестиції.
- 1.2. Енергоефективність та відновлювальні джерела енергії.
- 1.3. Розвиток зеленого та етно-туризму.

У рамках стратегічної цілі «**Безпека та висока якість життя**» виділено 3 операційні цілі:

- 2.1. Створення безпечного та комфортного середовища проживання.
- 2.2. Покращення громадського здоров'я.
- 2.3. Система поводження з твердими побутовими відходами.

У рамках стратегічної цілі «**Можливості для самореалізації**» виділено 4 операційні цілі:

- 3.1. Розвиток освіти.
- 3.2. Соціальна мобілізація та активізація.
- 3.3. Розвиток фізичної культури і спорту.
- 3.4. Розвиток культури та креативних індустрій

Розроблення інвестиційного паспорту громади	1.1.3				5							5
Будівництво ринку в с. Дядьковичі	1.1.5, 1.1.6				100				100			200
Операційна ціль 1.2. Енергоефективність та відновлювальні джерела енергії												
Запровадження і сертифікація системи енергоменеджменту (у тому числі проведення ерегоаудиту комунальних будівель)	1.2.1, 3.1.6		100	50		100	50					300
Залучення підприємців до вирощування енергетичних культур на території громади	1.2.2											0
Капітальний ремонт КЗ "Малошпаківський заклад дошкільної освіти (ясла-садок)" загального типу (утеплення фасадів)	1.2.2, 3.1.6		1000	1500								2500
Заміна системи опалення КЗ "Малошпаківський заклад дошкільної освіти (ясла-садок)" загального типу (зі встановленням твердопаливних котлів)	1.2.2, 3.1.6		100			200	2500					2800
Капітальний ремонт будівлі філії "Милостівська початкова школа" опорного закладу "Дядьковицький ліцей	1.2.2, 3.1.6					100	600		200	600		1500

(ремонт даху та утеплення фасаду)												
Утеплення фасаду опорного закладу "Малошпаківський ліцей"	1.2.2, 3.1.6					500	4500		500	4500		10000
Реконструкція системи опалення опорного закладу "Малошпаківський ліцей"	1.2.2, 3.1.6		150			400	4500					5050
Реконструкція системи опалення майстерні Дядьковицького ліцею	1.2.2, 3.1.6		25									25
Капітальний ремонт будівлі Дядьковицького ліцею (утеплення фасадів)	1.2.2, 3.1.6								600	6000		6600
Реконструкція системи тепlopостачання Дядьковицького ліцею	1.2.2, 3.1.6					500	2000					2500
Будівництво твердопаливної котельні для тепlopостачання Малошпаківського ліцею, Малошпаківського ЗДО	1.2.2, 3.1.6		100	1200		100	1100					2500
Реконструкція системи тепlopостачання Верхівської гімназії	1.2.2, 3.1.6								500	2000		2500
Термомодернізація будівлі Верхівського ЗДО	1.2.2, 3.1.6								500	3000		3500
Термомодернізація будівлі Дядьковицького ЗДО	1.2.2, 3.1.6								500	3000		3500

Реконструкція системи тепlopостачання Дядьковицького ЗДО	1.2.2, 3.1.6								200	1300		1500
Реконструкція системи тепlopостачання Верхівського ЗДО	1.2.2, 3.1.6								200	1300		1500
Реконструкція системи тепlopостачання приміщення Дядьковицької сільської ради	1.2.2								250	250		500
Реконструкція системи тепlopостачання приміщення Малош-паківської сільської ради	1.2.2								250	250		500
Операційна ціль 1.3. Розвиток зеленого та етно туризму												
Упорядкування зони відпочинку "Троянівські джерела" біля ентомологічного заказника "Підгірцівський"	1.3.1		10		40							50
Цифрова ініціатива "17 унікальних сіл громади"	1.3.1											0
2. Стратегічна ціль «Безпека і висока якість життя»												
Операційна ціль 2.1. Створення безпечного та комфортного середовища проживання												
Забезпечення дієвої системи пожежної безпеки шляхом поєднання функцій місцевої пожежної команди і добровільних пожежних бригад	2.1.1		100			100		100	100		100	500

Поточний середній ремонт дороги Т-1817 (с. Дядьковичі)	2.1.2		100		84250							84350
Ремонт мосту в с. Милостів	2.1.3		50		30							80
Затвердження цільової програми з утримання доріг місцевого значення на 2022-2024 роки	2.1.3		100		200	200		500	200		500	1700
Проведення вуличного освітлення на вул. Троїцькій в с. Милостів	2.1.4					50		150				200
Влаштування вуличного освітлення в с. Дворовичі вул. Садова	2.1.4					300		50				350
Влаштування вуличного освітлення в с.Іваничі, а саме вул.Зелена, вул.Гагаріна	2.1.4								400		100	500
Влаштування вуличного освітлення по вул. Грушевського в с. Макотерти	2.1.4					50						50
Влаштування вуличного освітлення в по вул. Хрустальова в с. Макотерти	2.1.4					50						50
Влаштування вуличного освітлення в с. Великий Шпаків	2.1.4						50	300				350
Влаштування вуличного освітлення в с. Ясининичі	2.1.4		50				100		100			250

Влаштування вуличного освітлення в с. Заріцьк	2.1.4		100		100	150		100	150		100	700
Влаштування вуличного освітлення в с. Пересопниця	2.1.4			200								200
Проведення вуличного освітлення в с. М.Шпаків	2.1.4		200									200
Облаштування відпочинкової зони на березі р. Стубла в с. Милостів	2.1.7		15		20							35
"Мотузкове містечко" в с.Іваничі (сквер біля Іваницької філії)	2.1.7, 3.1.2, 3.1.3, 3.3.1				50							50
Облаштування локації для дозвілля "Резиденція Святого Миколая"	2.1.7, 3.4.1, 3.4.2		20		20			20			20	80
Встановити дитячий майданчик та спортивні тренажери в с. Плоска	2.1.7, 3.1.2					50		100				150
Інформатизація комунальних закладів сільської ради та запровадження громадських технологій (civic tech)	2.1.8, 2.1.9		30		300	35			40			405
Розвиток системи відеоспостереження	2.1.10		60			60			60			180
Соціальний захист вразливих верств населення	2.1.6		1200	300	300	1200	300	300	1200	300	300	5400
Сприяння зайнятості населення, організація	2.1.6		10		50	15		50	15		50	190

проведення громадських робіт												
Здійснення благоустрою сіл та забезпечення функціонування системи вуличного освітлення	2.1.4		700			800			900			2400
Операційна ціль 2.2. Покращення громадського здоров'я												
Створення Центру актив-ного дозвілля (с. Заріцьк)	2.1.7, 1.3.1, 1.3.2				430							430
Запровадження моніторингу "Індексу здоров'я школи"	2.2.3				10							10
Операційна ціль 2.3. Система поводження з твердими побутовими відходами												
Запровадження в комунальних закладах роздільного збору твердих побутових відходів	2.3.1, 2.3.2							50			50	100
Ліквідація стихійних сміттєзвалищ та рекультивація земель	2.3.3		10			10			10			30
3. Стратегічна ціль «Можливості для самореалізації»												
Операційна ціль 3.1. Розвиток освіти												
Реконструкція системи електропостачання КЗ "Малошпаківський заклад дошкільної освіти (ясла-садок)" загального типу	3.1.2								200			200

Встановлення ігрового майданчика на території КЗ "Малошпаківський заклад дошкільної освіти (ясла-садок)"	3.1.2		50		50								100
Обгородження території філії "Іваницька початкова школа" ОЗ "Малошпаківський ліцей"	3.1.2		20		30								50
Заміна покрівлі та водостічної системи в дошкільному підрозділі с. Верхівськ	3.1.2				50	150	2000	50					2250
Придбання комп'ютерної та оргтехніки в Дядьковицький ЗДО	3.1.2							75					75
Заміна покрівлі та водостічної системи Верхівської гімназії (однієї будівлі)	3.1.2							300	1700				2000
Створення інклюзивно-ресурсної кімнати	3.1.2, 3.1.3							50	50	50			150
Реконструкція водостічної системи ОЗ "Дядьковицький ліцей" (майстерня)	3.1.2		25										25
Закупівля меблів для ОЗ Дядьковицький ліцей (парта+2 стільці) у кількості 50 шт.	3.1.2			30	20		30	20		30	20		150
Капітальний ремонт даху опорного закладу "Малошпаківський ліцей"	3.1.2		500	3200		300	1700		500	3500			9700

Реконструкція харчоблоку в ОЗ Малошпаківський ліцей	3.1.2					300	1000			1000		2300
Реконструкція харчоблоку в ОЗ Дядьковицький ліцей	3.1.2					300	1000			1000		2300
Операційна ціль 3.2. Соціальна мобілізація та активізація громади												
Створення молодіжного центру	3.2.2		50		150							200
Створення мультифункціонального центру розвитку громади / центру культурних послуг на базі клубу в с. Дядьковичі	3.2.1		200	5000			5000					10200
Запровадження шкільного громадського бюджету	3.2.3		30		30	30		30	30		30	180
Операційна ціль 3.3. Розвиток фізичної культури і спорту												
Встановлення спортивних споруд біля дитячого майданчика в с. Заріцьк	3.3.2		72									72
Оновлення та поповнення матеріально-технічної бази спортивних залів опорних закладів освіти	3.1.2, 3.3.1			10	10		10	20		20	20	90
Встановлення спортивного майданчика в с. М. Шпаків	3.3.2		90									90
Будівництво спортивного	3.3.2				20							20

майданчика в с. Мако- терти												
Футбольний турнір з мініфутболу	3.3.4				5			10			15	30
Будівництво мініфутбольного полі зі штучним покриттям	3.3.2				150		1500					1650
Встановлення спортивних споруд ОЗ "Дядьковицький ліцей" с. Дядьковичі	3.3.4				50			50				100
Облаштування 3-х скверів, парків (спортивні майданчики, дитячі майданчики, локації здоров'я тощо)	2.1.7, 3.3.3				50	50	500	200	50	500	200	1550
Операційна ціль 3.4. Розвиток культури та креативних індустрій												
Інтеграція бібліотек в інтернет-середовище												0
Створення мистецького центру на базі Дядьковицького ліцею	3.1.2, 3.1.4		150	150				150				450
Проведення фестивалів, концертів та інших культурно- масових заходів	3.4.1		20		50	20		50	20		100	260
Ремонт даху клубу в с. Верхівськ	3.4.2								500			500

5. Моніторинг та оцінка результативності реалізації Програми

Моніторинг реалізації Програми проводиться виконавчим комітетом Дядьковицької сільської ради відповідно до індикаторів стратегічних та операційних цілей, завдань Стратегії сталого розвитку Дядьковицької сільської ради на період до 2027 року.

Результати виконання Програми публікуються на офіційному сайті Дядьковицької сільської ради у вигляді дашбордів, які показують стан виконання проектів і заходів Програми у розрізі стратегічних, операційних цілей та завдань, а також обсягів виконаних робіт та витрачених коштів.

Звіти про виконання Програми щорічно виносяться на розгляд сесії сільської ради. У разі виявлення відхилень від планових показників до Програми можуть вноситися зміни за поданням голови сільської ради, депутатів, виконавчого комітету, керівників комунальних закладів.

Секретар сільської ради

Р.В. Лобашук